

**Бухгалтерский баланс**  
на 31 декабря 2018 г.

Организация	<b>Общество с ограниченной ответственностью "Ультра"</b>	по ОКПО	<b>49140540</b>		
Идентификационный номер налогоплательщика		ИНН	<b>7446031217</b>		
Вид экономической деятельности	<b>Торговля оптовая черными металлами в первичных формах</b>	по ОКВЭД	<b>46.72.21</b>		
Организационно-правовая форма / форма собственности	<b>общество с ограниченной ответственностью / частная</b>	по ОКОПФ / ОКФС	<b>65</b>	<b>16</b>	
Единица измерения:	в тыс. рублей	по ОКЕИ	<b>384</b>		
Местонахождение (адрес)	<b>455044, Челябинская обл, Магнитогорск г, Ленина пр-кт, дом № 78, кв. 176</b>				

Коды		
<b>0710001</b>		
<b>31</b>	<b>12</b>	<b>2018</b>
<b>49140540</b>		
<b>7446031217</b>		
<b>46.72.21</b>		
<b>65</b>	<b>16</b>	
<b>384</b>		

Пояснения	Наименование показателя	Код	На 31 декабря 2018 г.	На 31 декабря 2017 г.	На 31 декабря 2016 г.
	<b>АКТИВ</b>				
	<b>I. ВНЕОБОРОТНЫЕ АКТИВЫ</b>				
	Нематериальные активы	1110	-	-	-
	Результаты исследований и разработок	1120	-	-	-
	Нематериальные поисковые активы	1130	-	-	-
	Материальные поисковые активы	1140	-	-	-
	Основные средства	1150	155 837	75 448	62 298
	Доходные вложения в материальные ценности	1160	-	-	-
	Финансовые вложения	1170	-	-	-
	Отложенные налоговые активы	1180	5	6	37
	Прочие внеоборотные активы	1190	-	-	-
	<b>Итого по разделу I</b>	<b>1100</b>	<b>155 841</b>	<b>75 454</b>	<b>62 335</b>
	<b>II. ОБОРОТНЫЕ АКТИВЫ</b>				
	Запасы	1210	163 644	119 164	88 431
	Налог на добавленную стоимость по приобретенным ценностям	1220	15 628	3 823	479
	Дебиторская задолженность	1230	207 241	221 121	201 016
	Финансовые вложения (за исключением денежных эквивалентов)	1240	93	124	109
	Денежные средства и денежные эквиваленты	1250	339	858	294
	Прочие оборотные активы	1260	46 080	28 179	4 945
	<b>Итого по разделу II</b>	<b>1200</b>	<b>433 025</b>	<b>373 268</b>	<b>295 275</b>
	<b>БАЛАНС</b>	<b>1600</b>	<b>588 866</b>	<b>448 722</b>	<b>357 609</b>

Пояснения	Наименование показателя	Код	На 31 декабря 2018 г.	На 31 декабря 2017 г.	На 31 декабря 2016 г.
	<b>ПАССИВ</b>				
	<b>III. КАПИТАЛ И РЕЗЕРВЫ</b>				
	Уставный капитал (складочный капитал, уставный фонд, вклады товарищей)	1310	18	18	18
	Собственные акции, выкупленные у акционеров	1320	-	-	-
	Переоценка внеоборотных активов	1340	-	-	-
	Добавочный капитал (без переоценки)	1350	20 648	20 648	20 648
	Резервный капитал	1360	-	-	-
	Нераспределенная прибыль (непокрытый убыток)	1370	21 432	17 521	16 181
	Итого по разделу III	1300	42 098	38 186	36 847
	<b>IV. ДОЛГОСРОЧНЫЕ ОБЯЗАТЕЛЬСТВА</b>				
	Заемные средства	1410	21 438	20 927	-
	Отложенные налоговые обязательства	1420	149	9	3
	Оценочные обязательства	1430	-	-	-
	Прочие обязательства	1450	75 834	-	-
	Итого по разделу IV	1400	97 421	20 936	3
	<b>V. КРАТКОСРОЧНЫЕ ОБЯЗАТЕЛЬСТВА</b>				
	Заемные средства	1510	149 993	163 128	146 802
	Кредиторская задолженность	1520	299 354	226 471	173 958
	Доходы будущих периодов	1530	-	-	-
	Оценочные обязательства	1540	-	-	-
	Прочие обязательства	1550	-	-	-
	Итого по разделу V	1500	449 347	389 600	320 759
	<b>БАЛАНС</b>	1700	588 866	448 722	357 609

Руководитель

(подпись)

Гурштейн Артем Сергеевич

(расшифровка подписи)

22 февраля 2019 г.

**Отчет о финансовых результатах**  
за Январь - Декабрь 2018 г.

Организация Общество с ограниченной ответственностью "Ультра"

Идентификационный номер налогоплательщика

Вид экономической деятельности

Торговля оптовая черными металлами в первичных формах

Организационно-правовая форма / форма собственности

общество с ограниченной ответственностью / частная

Единица измерения: в тыс. рублей

Форма по ОКУД

Дата (число, месяц, год)

по ОКПО

ИНН

по ОКВЭД

по ОКОПФ / ОКФС

по ОКЕИ

Коды		
0710002		
31	12	2018
49140540		
7446031217		
46.72.21		
65	16	
384		

Пояснения	Наименование показателя	Код	За Январь - Декабрь 2018 г.	За Январь - Декабрь 2017 г.
	Выручка	2110	1 648 964	928 888
	Себестоимость продаж	2120	(1 426 058)	(828 827)
	Валовая прибыль (убыток)	2100	222 906	100 061
	Коммерческие расходы	2210	(136 213)	(67 639)
	Управленческие расходы	2220	-	-
	Прибыль (убыток) от продаж	2200	86 693	32 422
	Доходы от участия в других организациях	2310	-	-
	Проценты к получению	2320	-	-
	Проценты к уплате	2330	(38 320)	(21 435)
	Прочие доходы	2340	2 122	1 380
	Прочие расходы	2350	(45 356)	(10 271)
	Прибыль (убыток) до налогообложения	2300	5 139	2 096
	Текущий налог на прибыль	2410	(1 071)	(676)
	в т.ч. постоянные налоговые обязательства (активы)	2421	(185)	(295)
	Изменение отложенных налоговых обязательств	2430	(140)	(68)
	Изменение отложенных налоговых активов	2450	(1)	(8)
	Прочее	2460	-	-
	Чистая прибыль (убыток)	2400	3 927	1 344

Пояснения	Наименование показателя	Код	За Январь - Декабрь 2018 г.	За Январь - Декабрь 2017 г.
	Результат от переоценки внеоборотных активов, не включаемый в чистую прибыль (убыток) периода	2510	-	-
	Результат от прочих операций, не включаемый в чистую прибыль (убыток) периода	2520	-	-
	Совокупный финансовый результат периода	2500	3 927	1 344
	<b>СПРАВОЧНО</b>			
	Базовая прибыль (убыток) на акцию	2900	-	-
	Разводненная прибыль (убыток) на акцию	2910	-	-

Руководитель

(подпись)

Гурштейн Артем Сергеевич

(расшифровка подписи)

22 февраля 2019 г.




Наименование показателя	Код	Уставный капитал	Собственные акции, выкупленные у акционеров	Добавочный капитал	Резервный капитал	Нераспределенная прибыль (непокрытый убыток)	Итого
Уменьшение капитала - всего:	3220	-	-	-	-	-	-
в том числе:							
убыток	3221	X	X	X	X	-	-
переоценка имущества	3222	X	X	-	X	-	-
расходы, относящиеся непосредственно на уменьшение капитала	3223	X	X	-	X	-	-
уменьшение номинальной стоимости акций	3224	-	-	-	X	-	-
уменьшение количества акций	3225	-	-	-	X	-	-
реорганизация юридического лица	3226	-	-	-	-	-	-
дивиденды	3227	X	X	X	X	-	-
Изменение добавочного капитала	3230	X	X	-	-	-	X
Изменение резервного капитала	3240	X	X	X	-	-	X
Величина капитала на 31 декабря 2017 г.	3200	18	-	20 648	-	17 521	38 187
За 2018 г.							
Увеличение капитала - всего:	3310	-	-	-	-	3 927	3 927
в том числе:							
чистая прибыль	3311	X	X	X	X	3 927	3 927
переоценка имущества	3312	X	X	-	X	-	-
доходы, относящиеся непосредственно на увеличение капитала	3313	X	X	-	X	-	-
дополнительный выпуск акций	3314	-	-	-	X	X	-
увеличение номинальной стоимости акций	3315	-	-	-	X	-	X
реорганизация юридического лица	3316	-	-	-	-	-	-
Уменьшение капитала - всего:	3320	-	-	-	-	-	-
в том числе:							
убыток	3321	X	X	X	X	-	-
переоценка имущества	3322	X	X	-	X	-	-
расходы, относящиеся непосредственно на уменьшение капитала	3323	X	X	-	X	-	-
уменьшение номинальной стоимости акций	3324	-	-	-	X	-	-
уменьшение количества акций	3325	-	-	-	X	-	-
реорганизация юридического лица	3326	-	-	-	-	-	-
дивиденды	3327	X	X	X	X	-	-
Изменение добавочного капитала	3330	X	X	-	-	-	X
Изменение резервного капитала	3340	X	X	X	-	-	X
Величина капитала на 31 декабря 2018 г.	3300	18	-	20 648	-	21 443	42 109

**2. Корректировки в связи с изменением учетной политики и исправлением ошибок**

Наименование показателя	Код	На 31 декабря 2016 г.	Изменения капитала за 2017 г.		На 31 декабря 2017 г.
			за счет чистой прибыли (убытка)	за счет иных факторов	
<b>Капитал - всего</b>					
до корректировок	3400	36 847	1 374	(34)	38 187
корректировка в связи с:	3410	-	-	-	-
изменением учетной политики	3420	-	-	-	-
исправлением ошибок	3500	36 847	1 374	(34)	38 187
после корректировок					
<b>В том числе:</b>					
нераспределенная прибыль (непокрытый убыток):					
до корректировок	3401	16 181	1 374	(34)	17 521
корректировка в связи с:	3411	-	-	-	-
изменением учетной политики	3421	-	-	-	-
исправлением ошибок	3501	16 181	1 374	(34)	17 521
после корректировок					
до корректировок	3402	-	-	-	-
корректировка в связи с:	3412	-	-	-	-
изменением учетной политики	3422	-	-	-	-
исправлением ошибок	3502	-	-	-	-
после корректировок					

**3. Чистые активы**

Наименование показателя	Код	На 31 декабря 2018 г.	На 31 декабря 2017 г.	На 31 декабря 2016 г.
Чистые активы	3600	42 098	38 187	36 847

  
 \_\_\_\_\_  
 (подпись)

Руководитель **Гурштейн Артем Сергеевич**  
 \_\_\_\_\_  
 (расшифровка подписи)



22 февраля 2019 г.



**Отчет о движении денежных средств  
за Январь - Декабрь 2018 г.**

Организация Общество с ограниченной ответственностью "Ультра"

Идентификационный номер налогоплательщика \_\_\_\_\_

Вид экономической

деятельности Торговля оптовая черными металлами в первичных формах

Организационно-правовая форма / форма собственности

общество с ограниченной

ответственностью / частная

Единица измерения: в тыс. рублей

Дата (число, месяц, год)

Форма по ОКУД

по ОКПО

ИНН

по ОКВЭД

по ОКОПФ / ОКФС

по ОКЕИ

Коды		
0710004		
31	12	2018
49140540		
7446031217		
46.72.21		
65		16
384		

Наименование показателя	Код	За Январь - Декабрь 2018 г.	За Январь - Декабрь 2017 г.
<b>Денежные потоки от текущих операций</b>			
Поступления - всего	4110	1 714 883	1 022 658
в том числе:			
от продажи продукции, товаров, работ и услуг	4111	1 517 574	926 936
арендных платежей, лицензионных платежей, роялти, комиссионных и иных аналогичных платежей	4112	-	-
от перепродажи финансовых вложений	4113	-	-
	4114	-	-
прочие поступления	4119	197 309	95 722
Платежи - всего	4120	(1 702 877)	(1 062 361)
в том числе:			
поставщикам (подрядчикам) за сырье, материалы, работы, услуги	4121	(1 434 989)	(906 135)
в связи с оплатой труда работников	4122	(8 056)	(5 124)
процентов по долговым обязательствам	4123	-	-
налога на прибыль организаций	4124	(260)	(1 889)
	4125	-	-
прочие платежи	4129	(259 572)	(149 213)
Сальдо денежных потоков от текущих операций	4100	12 006	(39 703)
<b>Денежные потоки от инвестиционных операций</b>			
Поступления - всего	4210	120	-
в том числе:			
от продажи внеоборотных активов (кроме финансовых вложений)	4211	-	-
от продажи акций других организаций (долей участия)	4212	-	-
от возврата предоставленных займов, от продажи долговых ценных бумаг (прав требования денежных средств к другим лицам)	4213	120	-
дивидендов, процентов по долговым финансовым вложениям и аналогичных поступлений от долевого участия в других организациях	4214	-	-
	4215	-	-
прочие поступления	4219	-	-
Платежи - всего	4220	(15)	-
в том числе:			
в связи с приобретением, созданием, модернизацией, реконструкцией и подготовкой к использованию внеоборотных активов	4221	-	-
в связи с приобретением акций других организаций (долей участия)	4222	-	-
в связи с приобретением долговых ценных бумаг (прав требования денежных средств к другим лицам), предоставление займов другим лицам	4223	(15)	-
процентов по долговым обязательствам, включаемым в стоимость инвестиционного актива	4224	-	-
	4225	-	-
прочие платежи	4229	-	-
Сальдо денежных потоков от инвестиционных операций	4200	105	-

Наименование показателя	Код	За Январь - Декабрь 2018 г.	За Январь - Декабрь 2017 г.
<b>Денежные потоки от финансовых операций</b>			
Поступления - всего	4310	489 946	640 340
в том числе:			
получение кредитов и займов	4311	489 808	640 340
денежных вкладов собственников (участников)	4312	-	-
от выпуска акций, увеличения долей участия	4313	-	-
от выпуска облигаций, векселей и других долговых ценных бумаг и др.	4314	-	-
	4315	-	-
прочие поступления	4319	138	-
Платежи - всего	4320	(502 576)	(600 073)
в том числе:			
собственникам (участникам) в связи с выкупом у них акций (долей участия) организации или их выходом из состава участников	4321	-	-
на уплату дивидендов и иных платежей по распределению прибыли в пользу собственников (участников)	4322	-	-
в связи с погашением (выкупом) векселей и других долговых ценных бумаг, возврат кредитов и займов	4323	(502 576)	(600 073)
	4324	-	-
прочие платежи	4329	-	-
Сальдо денежных потоков от финансовых операций	4300	(12 630)	40 267
<b>Сальдо денежных потоков за отчетный период</b>	4400	(519)	564
<b>Остаток денежных средств и денежных эквивалентов на начало отчетного периода</b>	4450	858	294
<b>Остаток денежных средств и денежных эквивалентов на конец отчетного периода</b>	4500	339	858
Величина влияния изменений курса иностранной валюты по отношению к рублю	4490	-	-

Руководитель

(подпись)

Гурштейн Артем Сергеевич

(расшифровка подписи)

22 февраля 2019 г.

## Расчет стоимости чистых активов

Общество с ограниченной ответственностью "Ультра"  
(наименование организации)

Наименование показателя	Код строки бухгалтерского баланса	На 31 декабря 2018 г.	На 31 декабря 2017 г.	На 31 декабря 2016 г.
<b>Активы</b>				
Нематериальные активы	1110	-	-	-
Результаты исследований и разработок	1120	-	-	-
Нематериальные поисковые активы	1130	-	-	-
Материальные поисковые активы	1140	-	-	-
Основные средства	1150	155 837	75 448	62 298
Доходные вложения в материальные ценности	1160	-	-	-
Финансовые вложения долгосрочные	1170	-	-	-
Отложенные налоговые активы	1180	5	6	37
Прочие внеоборотные активы	1190	-	-	-
Запасы	1210	163 644	119 164	88 431
Налог на добавленную стоимость по приобретенным ценностям	1220	15 628	3 823	479
Дебиторская задолженность*	1230	207 241	221 121	201 016
Финансовые вложения краткосрочные	1240	93	124	109
Денежные средства и денежные эквиваленты	1250	339	858	294
Прочие оборотные активы	1260	46 080	28 179	4 945
<b>ИТОГО активы</b>	-	<b>588 866</b>	<b>448 722</b>	<b>357 609</b>
<b>Пассивы</b>				
Заемные средства долгосрочные	1410	21 438	20 927	-
Отложенные налоговые обязательства	1420	149	9	3
Оценочные обязательства долгосрочные	1430	-	-	-
Прочие обязательства долгосрочные	1450	75 834	-	-
Заемные средства краткосрочные	1510	149 993	163 128	146 802
Кредиторская задолженность	1520	299 354	226 471	173 958
Оценочные обязательства краткосрочные	1540	-	-	-
Прочие обязательства краткосрочные	1550	-	-	-
<b>ИТОГО пассивы</b>	-	<b>546 768</b>	<b>410 535</b>	<b>320 762</b>
<b>Стоимость чистых активов</b>	-	<b>42 098</b>	<b>38 187</b>	<b>36 847</b>

\* - За исключением задолженности участников (учредителей) по взносам в уставный капитал.



2.2. Незавершенные капитальные вложения


Наименование показателя	Код	Период	На начало года	Изменения за период			На конец периода
				затраты за период	списано	принято к учету в качестве основных средств или увеличена стоимость	
Незавершенное строительство и незаконченные операции по приобретению, модернизации и т.п. основных средств - всего	5240	за 2018 г.	1 501	120 475	(146)	(121 304)	525
	5250	за 2017 г.	385	46 152	(18 834)	(26 202)	1 501
в том числе:							
Система газоснабжения производственной базы по адресу Мегизников 5	5241	за 2018 г.	250	-	-	-	250
	5251	за 2017 г.	250	-	-	-	250
Плоские вальцы КТ-ЕЕП-4 поз 205	5242	за 2018 г.	60	-	60	-	-
	5252	за 2017 г.	60	-	-	-	60
Роликово-правильная машина К-ЕРЛ-4	5243	за 2018 г.	70	-	70	-	-
	5253	за 2017 г.	70	-	-	-	70
Захват 1 ЗСК 1-1,0(ЗСК 101.26.000 СБ (0-20))	5244	за 2018 г.	16	-	16	-	-
	5254	за 2017 г.	-	16	-	-	16
Газовичок-А-9534-100 /газораспред.шкаф/	5245	за 2018 г.	-	270	-	-	270
	5255	за 2017 г.	-	-	-	-	-
Электроэрозионный проволочно-вырезной станок с числовым программным управлением	5246	за 2018 г.	5	-	-	-	5
	5256	за 2017 г.	5	-	-	-	5
Ножницы листовые Нп 3121А	5247	за 2018 г.	400	-	-	400	-
	5257	за 2017 г.	-	400	-	-	400
Вертикальный фрезерный станок 6 Р 12	5248	за 2018 г.	80	-	-	80	-
	5258	за 2017 г.	-	80	-	-	80
Вертикальный сверлильный станок 2Н 135	5249	за 2018 г.	30	-	-	30	-
	5259	за 2017 г.	-	30	-	-	30
Вертикальный сверлильный станок 2Н 125Л		за 2018 г.	30	-	-	30	-
		за 2017 г.	-	30	-	-	30
Пресс листогибочный ИР-1330В		за 2018 г.	400	-	-	400	-
		за 2017 г.	-	400	-	-	400
Пресс КД 2330		за 2018 г.	160	-	-	160	-
		за 2017 г.	-	160	-	-	160
Вальцы механические		за 2018 г.	-	20	-	20	-
		за 2017 г.	-	200	-	200	-
Здание, 1-этажное, 523,1 кв. м.		за 2018 г.	-	-	-	-	-
		за 2017 г.	-	1 077	-	1 077	-
Пресс-автомат SJ-1000		за 2018 г.	-	-	-	-	-
		за 2017 г.	-	265	-	265	-
Штамп прокола 36-ти отверстий в уголке соединит.		за 2018 г.	-	-	-	-	-
		за 2017 г.	-	65	-	65	-
Полуавтомат воздушно-плазменной резки ПУРМ 160		за 2018 г.	-	-	-	-	-
		за 2017 г.	-	114	-	114	-
Встроенный пылесос Duo Vac		за 2018 г.	-	-	-	-	-
		за 2017 г.	-	50	-	50	-
Станок токарно-винторезный ( летон)		за 2018 г.	-	-	-	-	-
		за 2017 г.	-	50	-	50	-



Весы автомобильные КВА-25-40-20	за 2018 г.	-	182	-	182	-
	за 2017 г.	-	-	-	-	-
Установка компрессорная СБ 4/С-100, LB 50	за 2018 г.	-	40	-	40	-
	за 2017 г.	-	-	-	-	-
Электрический трехопорный погрузчик JUNGHEINRICHEFG 215 № FN 563066	за 2018 г.	-	1 398	-	1 398	-
	за 2017 г.	-	-	-	-	-
Отрезная пила Stalex CS-275	за 2018 г.	-	63	-	63	-
	за 2017 г.	-	-	-	-	-
Установка гидрообразивной резки MAXIEM Water Center model 1530	за 2018 г.	-	12 314	-	12 314	-
	за 2017 г.	-	-	-	-	-
Автопогрузчик ( бетон)	за 2018 г.	-	80	-	80	-
	за 2017 г.	-	-	-	-	-
Кран консольный ( 09.0031.00 СБ)	за 2018 г.	-	138	-	138	-
	за 2017 г.	-	-	-	-	-
Автомобиль CHEVROLET NIVA 212300-55	за 2018 г.	-	712	-	712	-
	за 2017 г.	-	-	-	-	-
Форма "Полоска" для литья пластмасс	за 2018 г.	-	900	-	900	-
	за 2017 г.	-	-	-	-	-
Весы автомобильные передвижные ВА-П-30	за 2018 г.	-	195	-	195	-
	за 2017 г.	-	-	-	-	-
Линия по изготовлению просечного листа	за 2018 г.	-	7 032	-	7 032	-
	за 2017 г.	-	-	-	-	-
Таль электрическая Г/л 3,2 тн Н 6м № 2	за 2018 г.	-	50	-	50	-
	за 2017 г.	-	-	-	-	-
Профилегибочная (прокатная) машина С, L, W профиль	за 2018 г.	-	12 334	-	12 334	-
	за 2017 г.	-	-	-	-	-
Машина контактной сварки TESNA 4640	за 2018 г.	-	263	-	263	-
	за 2017 г.	-	-	-	-	-
Ножницы НГ-5222	за 2018 г.	-	70	-	70	-
	за 2017 г.	-	-	-	-	-
Таль электрическая Г/л 3,2 тн Н 6м № 1	за 2018 г.	-	50	-	50	-
	за 2017 г.	-	-	-	-	-
Автоматический гибочный станок для проволоки, без ЧПУ	за 2018 г.	-	965	-	965	-
	за 2017 г.	-	-	-	-	-
Упаковочная машина МТУ Оптима-1200	за 2018 г.	-	374	-	374	-
	за 2017 г.	-	-	-	-	-
Комплект технологического оборудования для подготовки поверхности и окраски изделий	за 2018 г.	-	66 492	-	66 492	-
	за 2017 г.	-	-	-	-	-
Погрузчик дизельный БалканКар	за 2018 г.	-	230	-	230	-
	за 2017 г.	-	-	-	-	-
Ворота Дорхан секционные 3200*3900, вертикальный подъем	за 2018 г.	-	90	-	90	-
	за 2017 г.	-	-	-	-	-
Гидравлический координционно-пробивной пресс ВХ 1000/30 EUROМАК	за 2018 г.	-	1 490	-	1 490	-
	за 2017 г.	-	-	-	-	-
Стреппинг-машина ТР-6000-1	за 2018 г.	-	137	-	137	-
	за 2017 г.	-	-	-	-	-
Принтер МФУ Кюсега ES-65225MFP	за 2018 г.	-	49	-	49	-
	за 2017 г.	-	-	-	-	-
Линия для переплетения гофрированной	за 2018 г.	-	-	-	-	-

**2.4. Иное использование основных средств**

Наименование показателя	Код	На 31 декабря 2018 г.	На 31 декабря 2017 г.	На 31 декабря 2016 г.
Переданные в аренду основные средства, числящиеся на балансе	5280	-	-	-
Переданные в аренду основные средства, числящиеся за балансом	5281	-	-	-
Полученные в аренду основные средства, числящиеся на балансе	5282	-	-	-
Полученные в аренду основные средства, числящиеся за балансом	5283	-	-	-
Объекты недвижимости, принятые в эксплуатацию и фактически используемые, находящиеся в процессе государственной регистрации	5284	69 383	1 302	5 593
Основные средства, переведенные на консервацию	5285	-	-	-
Иное использование основных средств (залог и др.)	5286	-	-	-
	5287	-	-	-

  
 Руководитель \_\_\_\_\_  
 (подпись)  
 22 февраля 2019 г.  
 Гурштейн Артем Сергеевич  
 (расшифровка подписи)





проволоки ( каннированной сетки)	за 2017 г.	-	31 210	13 754	17 456	-
Автоматизированная линия для проката профиля	за 2018 г.	-	-	-	-	-
Уголок 37*37мм	за 2017 г.	-	9 267	5 081	4 186	-
Штамп прокола сорока отверстий в ленте	за 2018 г.	-	-	-	-	-
	за 2017 г.	-	170	-	170	-
Автоматическая стреплинг-машина TP-6000-1 ( W850xH, 12 мм600, 12 мм)	за 2018 г.	-	-	-	-	-
	за 2017 г.	-	105	-	105	-
Штамп прокола сорока отверстий в ленте №2	за 2018 г.	-	-	-	-	-
	за 2017 г.	-	170	-	170	-
Ворота Дорхан секционные с ручным цепным приводом 2200*2600, вертикальный подъем	за 2018 г.	-	-	-	-	-
	за 2017 г.	-	51	-	51	-
Ворота Дорхан секционные с ручным цепным приводом 3800 * 4500, вертикальный подъем	за 2018 г.	-	-	-	-	-
	за 2017 г.	-	106	-	106	-
Термопластавтомат типа T125 модель ТВ150Н/610.001-Р002	за 2018 г.	-	-	-	-	-
	за 2017 г.	-	2 671	-	2 671	-
Форма "Опора для стеллажа" для литья пластмасс	за 2018 г.	-	-	-	-	-
	за 2017 г.	-	1 100	-	1 100	-

### 2.3. Изменение стоимости основных средств в результате достройки, дооборудования, реконструкции и частичной ликвидации

Наименование показателя	Код	за 2018 г.	за 2017 г.
Увеличение стоимости объектов основных средств в результате достройки, дооборудования, реконструкции - всего	5260	-	-
в том числе:			
Уменьшение стоимости объектов основных средств в результате частичной ликвидации - всего:	5270	-	-
в том числе:			
	5271	-	-

**4.2. Запасы в залоге**

Наименование показателя	Код	На 31 декабря 2018 г.	На 31 декабря 2017 г.	На 31 декабря 2016 г.
Запасы, не оплаченные на отчетную дату - всего	5440	-	-	-
в том числе:				
Запасы, находящиеся в залоге по договору - всего	5441	-	-	-
в том числе:	5445	-	-	-
	5446	-	-	-



Гурштейн Артем  
Сергеевич

(расшифровка подписи)

Руководитель  
(подпись)

22 февраля 2019 г.



**5.2. Просроченная дебиторская задолженность**

Наименование показателя	На 31 декабря 2018 г.		На 31 декабря 2017 г.		На 31 декабря 2016 г.		
	Код	учтенная по условиям Договора	балансовая стоимость	учтенная по условиям Договора	балансовая стоимость	учтенная по условиям Договора	балансовая стоимость
Всего	5540	-	-	-	-	-	-
в том числе:							
расчеты с покупателями и заказчиками	5541	-	-	-	-	-	-
расчеты с поставщиками и заказчиками (в части авансовых платежей, предоплат)	5542	-	-	-	-	-	-
прочая	5543	-	-	-	-	-	-
	5544	-	-	-	-	-	-

**5.3. Наличие и движение кредиторской задолженности**

Наименование показателя	Код	Период	Остаток на начало года	Изменения за период					перевод из дебиторской в кредиторскую задолженность	перевод из кредиторской в дебиторскую задолженность	Остаток на конец периода
				поступление		погашение	выбыло	перевод из долго- в краткосрочную задолженность			
				в результате хозяйственных операций (сумма долга по сделке, операции)	причитающиеся проценты, штрафы и иные начисления						
Долгосрочная кредиторская задолженность - всего	5551 5571	за 2018 г. за 2017 г.	- -	- -	- -	- -	- -	- -	- -	- -	- -
в том числе:											
кредиты	5552 5572	за 2018 г. за 2017 г.	- -	- -	- -	- -	- -	- -	- -	- -	- -
займы	5553 5573	за 2018 г. за 2017 г.	- -	- -	- -	- -	- -	- -	- -	- -	- -
прочая	5554 5574	за 2018 г. за 2017 г.	- -	- -	- -	- -	- -	- -	- -	- -	- -
	5555 5575	за 2018 г. за 2017 г.	- -	- -	- -	- -	- -	- -	X X	X X	- -
Краткосрочная кредиторская задолженность - всего	5560 5580	за 2018 г. за 2017 г.	410 355 320 398	719 770 762 802	20 661 20 554	(607 414) (693 437)	(580)	5 235 48	-	548 028 410 355	
в том числе:											
расчеты с поставщиками и подрядчиками	5561 5581	за 2018 г. за 2017 г.	195 364 135 091	203 166 118 675	-	(70 509) (58 402)	(580)	-	-	327 441 195 364	
авансы полученные	5562 5582	за 2018 г. за 2017 г.	19 416 30 644	4 510 (19)	-	(11 707) (11 209)	-	-	-	12 219 19 416	
расчеты по налогам и взносам	5563 5583	за 2018 г. за 2017 г.	1 188 552	13 666	-	(785) (31)	-	5 235	-	5 652 1 188	
кредиты	5564 5584	за 2018 г. за 2017 г.	163 128 125 511	489 708 640 340	20 151 20 192	(522 726) (622 915)	-	-	-	150 261 163 128	
займы	5565 5585	за 2018 г. за 2017 г.	20 927 21 291	-	510 361	(725)	-	-	-	21 437 20 927	
прочая	5566 5586	за 2018 г. за 2017 г.	10 331 7 309	22 373 3 140	-	(1 687) (155)	-	48	-	31 018 10 331	
	5567 5587	за 2018 г. за 2017 г.	-	-	-	-	-	X X	X X	-	
Итого	5550 5570	за 2018 г. за 2017 г.	410 355 320 398	719 770 762 802	20 661 20 554	(607 414) (693 437)	(580)	X X	X X	548 028 410 355	

**5.4. Просроченная кредиторская задолженность**

Наименование показателя	Код	На 31 декабря 2016 г.	На 31 декабря 2017 г.	На 31 декабря 2018 г.	На 31 декабря 2019 г.
Всего	5590	-	-	-	-
в том числе:					
расчеты с поставщиками и подрядчиками	5591	-	-	-	-
расчеты с покупателями и заказчиками	5592	-	-	-	-
	5593	-	-	-	-




Руководитель \_\_\_\_\_  
 (подпись) \_\_\_\_\_  
 Гурштейн Артем Сергеевич  
 (расшифровка подписи)

22 февраля 2019 г.

### 6. Затраты на производство

Наименование показателя	Код	за 2018 г.	за 2017 г.
Материальные затраты	5610	129 457	52 054
Расходы на оплату труда	5620	9 524	7 572
Отчисления на социальные нужды	5630	2 858	2 183
Амортизация	5640	39 940	18 918
Прочие затраты	5650	136 508	53 823
Итого по элементам	5660	318 287	134 550
Изменение остатков (прирост [-]); незавершенного производства, готовой продукции и др.	5670	(45 580)	(16 483)
Изменение остатков (уменьшение [+]); незавершенного производства, готовой продукции и др.	5680	-	-
Итого расходы по обычным видам деятельности	5600	272 707	118 067



Руководитель \_\_\_\_\_  
 (подпись)  
 Гурштейн Артем  
 Сергеевич  
 (расшифровка подписи)

22 февраля 2019 г.

Форма по КНД 1166007

место штампа  
налогового органа

**ООО "УЛЬТРА",**

**7446031217/745601001**

(реквизиты налогоплательщика

(представителя):

- полное наименование организации,  
ИНН/КПП;

- Ф.И.О. индивидуального

предпринимателя (физического лица),

ИНН (при наличии))

**Извещение о вводе сведений, указанных в налоговой декларации (расчете)  
в электронной форме**

Налоговый орган 7456 настоящим документом подтверждает, что  
(код налогового органа)

**ООО "УЛЬТРА", 7446031217/745601001**

(полное наименование организации, ИНН/КПП; ФИО индивидуального предпринимателя (физического  
лица), ИНН (при наличии))

в налоговой декларации (расчете)

**Бухгалтерская (финансовая) отчетность, 710099, 0, 34, 2018**

(наименование и КНД налоговой декларации, вид документа (номер корректировки), отчетный (налоговый) период,  
отчетный год)

представленной в файле NO\_VUHOTCH\_7456\_7456\_7446031217745601001\_20190222\_2e20e2a5-  
fefa-44a7-b142-238691b6b78c  
(наименование файла)

не содержится ошибок (противоречий).

**7456**

(наименование, код налогового органа)



Данный документ заверен ЭЦП следующих


субъектов: Межрайонная ИФНС России №17 по Челябинской области (Румянцева Наталия Николаевна)



**Протокол контроля отчета**  
по форме ' Бухгалтерский отчет'  
за год, год не определен 2018 год (код периода 34)

Результат контроля: Отчет принят.  
Название организации: ОБЩЕСТВО С ОГРАНИЧЕННОЙ ОТВЕТСТВЕННОСТЬЮ "УЛЬТРА"  
ОКПО: Общество с ограниченной ответственностью "Ультра"  
Имя файла отчета: NO\_VUHOTCH\_7456\_7456\_7446031217745601001\_20190222\_5b6c1d39-  
b9ba-4517-8d78-25a01e6de72b\_5f3ba53d-4e5f-4a46-ac74-  
7570c2a45f26.xml  
Дата получения отчета: 22.02.2019 15:36:01  
Дата обработки отчета: 25.02.2019 09:43:51

---

 Данный документ заверен ЭЦП следующих  
субъектов: Федеральная служба государственной статистики (Илюхина Ирина Евгеньевна)